

# Raport o firmie

BISNODE D&B POLSKA SP Z O O

Kluczowe dane    Klasyfikacja branżowa    Kierownictwo    Struktura własności    Ocena Verdict    Opóźnienie płatności    Zatrudnienie    Dane finansowe

## Informacje podstawowe

Adres operacyjny	Pl. Europejski 2 00-844 Warszawa MAZOWIECKIE
Adres rejestrowy	Pl. Europejski 2 00-844 Warszawa MAZOWIECKIE

## Dane kontaktowe

Telefon stacjonarny:	4822 2782626
Telefon komórkowy:	-
Fax:	4822 5332424
E-mail:	info@bisnode.pl
www:	www.bisnode.pl

## Dane rejestrowe

Numer Identyfikacji Podatkowej	5260014444
REGON	010339883
Krajowy Rejestr Sądowy	0000044469
Data wpisu	2001-09-19
Miejsce wpisu	Warszawa
Rozpoczęcie działalności	1993

# Raport o firmie

BISNODE D&B POLSKA SP Z O O

Kluczowe dane    Klasyfikacja branżowa    Kierownictwo    Struktura własności    Ocena Verdict    Opóźnienie płatności    Zatrudnienie    Dane finansowe

## Opis SIC

Usługi informacji kredytowej	73239900
Komercyjne biuro informacji kredytowej	73239901
Usługi badania kredytu	73239904
Usługi związane ze sprzętem komputerowym	73790000
Doradztwo gospodarcze, niesklasyfikowane	87480000

## Opis PKD

Badanie rynku i opinii publicznej	73.20.Z
Pozostała działalność usługowa w zakresie informacji, gdzie indziej niesklasyfikowana	63.99.Z
Pozostała działalność usługowa w zakresie informacji	63.9

W przypadku raportu, w którym data ostatnich zmian jest starsza niż 6 miesięcy prezentowane w raporcie dane mogą być nieaktualne, w celu uzyskania gwarancji aktualności należy zamówić aktualizację.

Data wygenerowania raportu: 2018-06-19. Wygenerowano dla: . Data ostatnich zmian 2018-06-05 21:30.

Kluczowe dane    Klasyfikacja branżowa    Kierownictwo    Struktura własności    Ocena Verdict    Opóźnienie płatności    Zatrudnienie    Dane finansowe

<b>i</b>	<b>Lp</b>	<b>Stanowisko</b>	<b>Imię i nazwisko</b>
	1	Prezes Zarządu	Pan Andrzej Osiński
	2	Członek rady nadzorczej	Pani Ulla Karin Sandsjö
	3	Członek rady nadzorczej	Pan Hans Magnus Silfverberg
	4	Członek rady nadzorczej	Pan Patrik Lennart Edvinsson

### **Sposób reprezentacji**

KAŻDY CZŁONEK ZARZĄDU SPÓLKI MA PRAWO SKŁADAĆ OŚWIADCZENIA WOLI W IMIENIU SPÓLKI ORAZ REPREZENTOWAĆ SPÓŁKĘ JEDNOOSOBOWO



## Struktura własności

Kapitał wniesiony	1 000 000 PLN
Ilość udziałów	2 000
Wartość jednego udziału	500 PLN
Ilość właścicieli	1

Własność:

■ 100.00% - BISNODE POLSKA SP Z O O

100%



# Raport o firmie

BISNODE D&B POLSKA SP Z O O

## Kondycja



**Ocena dobra**

## Kredyty

Maksymalny kredyt	564 100 PLN
Maksymalny rekomendowany limit kredytowy przyznany na okres 30 dni	

## Ostatnie opóźnienia płatności

Verdict odnotowuje negatywne doświadczenia płatnicze.  
Potencjalne ryzyko opóźnień.



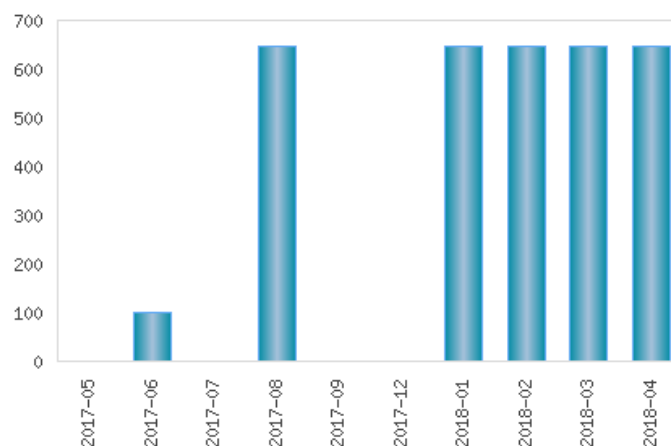
# Raport o firmie

BISNODE D&B POLSKA SP Z O O

Kluczowe dane    Klasyfikacja branżowa    Kierownictwo    Struktura własności    Ocena Verdict    Wiarygodność płatnicza    **Zatrudnienie**    Dane finansowe

Data	Zaległości	Trend
2018-04	✓ Odnotowano	
2018-03	✓ Odnotowano	
2018-02	✓ Odnotowano	
2018-01	✓ Odnotowano	
2017-12	-	
2017-09	-	
2017-08	✓ Odnotowano	
2017-07	-	
2017-06	✓ Odnotowano	
2017-05	-	

## Dynamika Zmian Zadłużenia [%]



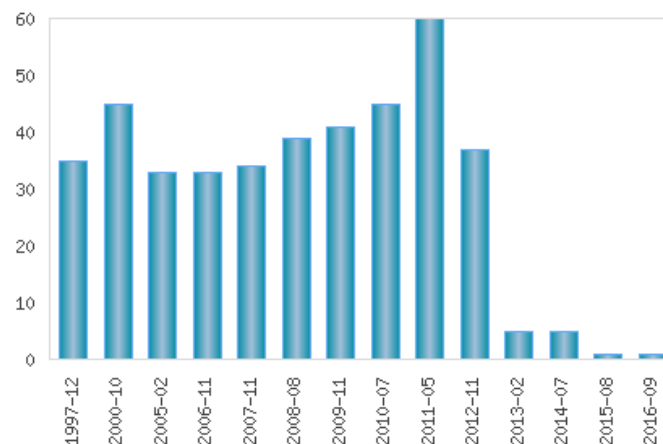
# Raport o firmie

BISNODE D&B POLSKA SP Z O O

Kluczowe dane    Klasyfikacja branżowa    Kierownictwo    Struktura własności    Ocena Verdict    **Opóźnienie płatności**    Zatrudnienie    Dane finansowe

Data	Zatrudnienie
2016-09-19	1
2015-08-12	1
2014-07-31	5
2013-02-14	5
2012-11-21	37
2011-05-04	60
2010-07-08	45
2009-11-30	41
2008-08-26	39
2007-11-09	34
2006-11-20	33
2005-02-18	33
2000-10-30	45
1997-12-31	35

## Zatrudnienie

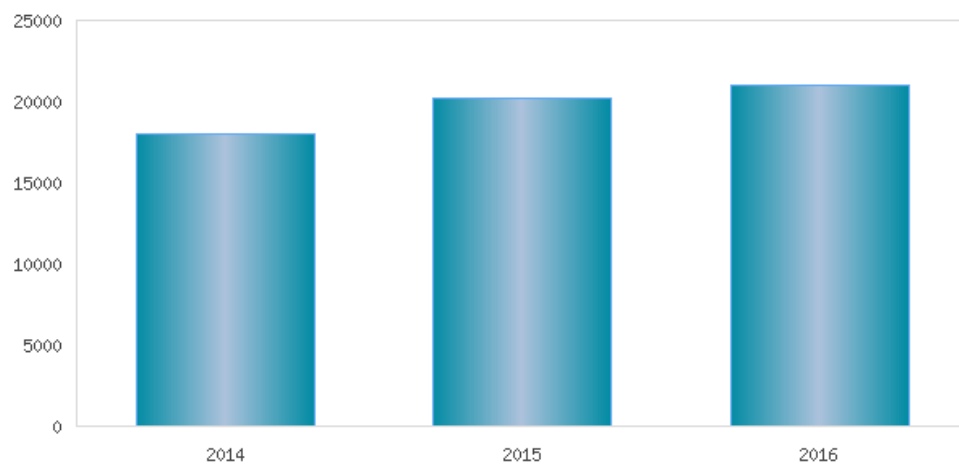


W przypadku raportu, w którym data ostatnich zmian jest starsza niż 6 miesięcy prezentowane w raporcie dane mogą być nieaktualne, w celu uzyskania gwarancji aktualności należy zamówić aktualizację.

Data wygenerowania raportu: 2018-06-19. Wygenerowano dla: . Data ostatnich zmian 2018-06-05 21:30.

Data	Sprzedaż (tys. zł)
2016-01-01 - 2016-12-31	21 047
2015-01-01 - 2015-12-31	20 151
2014-01-01 - 2014-12-31	18 042

## Sprzedaż (tys. zł) dla podmiotu raportu



Data	Zysk/Strata netto (tys. zł)
2016-01-01 - 2016-12-31	2 008
2015-01-01 - 2015-12-31	1 062
2014-01-01 - 2014-12-31	1 451

## Zysk/Strata netto (tys. zł) dla podmiotu raportu

